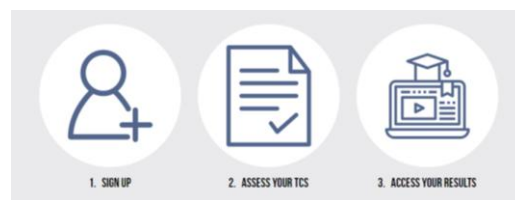



INSTRUKCJA UŻYTKOWNIKA

Witamy w narzędziu do samooceny KeyStart2Work!

Jesteś na Stronie głównej. Aby skorzystać z narzędzia, wykonaj 3 podane kroki, zgodnie z poniższymi instrukcjami.




KROK 1: Zarejestruj się

Aby uzyskać dostęp do narzędzia kliknij tutaj  i zarejestruj się, podając swoje imię, email i hasło.

Wróć do strony głównej, aby przejść do następnego kroku.

KROK 2: OCEŃ POSIADANE KOMPETENCJE KLUCZOWE

Kliknij tutaj,  aby przejść do części, w której odbywa się ocena kompetencji.

Jesteś teraz tutaj:



Musisz odpowiedzieć na wszystkie pytania w ramach każdej z 3 sekcji, aby uzyskać swoje wyniki (12 scenariuszy w każdej sekcji, 36 w sumie).

Przejdź do „**Sekcji 1**” i w każdym scenariuszu wybierz najbardziej pasującą odpowiedź. Nie ma dobrych – złych odpowiedzi, jako że narzędzie oszacowuje poziom kompetencji w odniesieniu do każdej z kompetencji przekrojowych w wymiarze postaw/zachowań. Z każdym razem możesz wybrać tylko jedną (1) z trzech (3) odpowiedzi.

Kliknij przycisk „**Zatwierdź odpowiedź**”, aby zapisać swoją odpowiedź i przejdź dalej. Na tym etapie nie możesz zmienić odpowiedzi, po tym jak została zatwierdzona.

Jeśli chcesz wyjść z narzędzia bez utraty swojej pracy, najpierw kliknij przycisk „**Zatwierdź odpowiedź**” i zaraz po tym „**Zapisz i wyjdź**”, aby zapisać wszystkie odpowiedzi zatwierdzone do tej pory i kontynuować później. Kiedy wrócisz do narzędzia, przejdź do sekcji, której nie ukończyłeś, aby system automatycznie przeniósł Cię do miejsca, w którym skończyłeś (chyba że zrobiłeś wszystko w tej sekcji). Nie zapomnij wrócić i dokończyć pracy.

Jak tylko udzielisz wszystkich odpowiedzi w Sekcji 1, system automatycznie poda Ci link do **Sekcji 2** itd. Pamiętaj, że musisz ukończyć wszystkie 3 sekcje, aby uzyskać końcowe wyniki.

Po ukończeniu **Sekcji 3** system automatycznie poda Ci link do strony z wynikami „Poznaj swoje wyniki”. Możesz też przejść do strony głównej i kliknąć przycisk „Poznaj swoje wyniki”.

KROK 3: Poznaj swoje wyniki

Kliknij tutaj  , aby przejść do strony z wynikami.

Jesteś tutaj:

Przejdź do sekcji „**Twój profil**”, aby przeczytać **opis Twojego profilu dla każdej z kompetencji**, opartego na odpowiedziach udzielonych we wszystkich 36 scenariuszach w ramach KROKU 2 (w sumie 12 kompetencji przekrojowych):


Kliknij przycisk „**Wykres radarowy**”, aby uzyskać pełny ogląd twojego wyniku (na skali od 0 do 300) dla wszystkich 12 kompetencji ocenionych w poprzednim kroku:





Kliknij przycisk „**Tabela podsumowująca**”, aby zobaczyć podsumowanie Twoich wyników w formie tabeli zawierającej zarówno Twoje wyniki (na skali od 0 do 100), jak również poziom (niski –średni – wysoki) dla każdej z 12 kompetencji ocenianych w poprzednim kroku:

#	Name	Total Score
1.	TIME MANAGEMENT AND ORGANIZATION	300 - High Level
2.	FLEXIBILITY AND ADAPTABILITY	300 - High Level
3.	DECISION-MAKING	300 - High Level
4.	INFORMATION COLLECTION AND PROCESSING	300 - High Level
5.	TEAMWORK ORIENTATION	300 - High Level
6.	NEGOTIATION SKILLS	200 - Medium Level
7.	EMPATHY	300 - High Level
8.	LEADERSHIP	250 - High Level
9.	CRITICAL, STRATEGIC AND INNOVATIVE THINKING	300 - High Level
10.	PROBLEM-SOLVING	155 - Medium Level
11.	INTERCULTURAL SKILLS AND GLOBAL AWARENESS	300 - High Level
12.	LEARNING ORIENTATION	250 - High Level

Kliknij poniższe przyciski:



 Full descriptions for all skills and levels

 Further readings to learn more

 Reassess your TCs to improve your results

aby:

- **poznać** pełne opisy wszystkich poziomów (niski-średni-wysoki) wszystkich 12 kompetencji (plik PDF do pobrania i druku)
- **poszerz swoje horyzonty** w odniesieniu do 12 ocenianych kompetencji dzięki bogatym materiałom źródłowym, zalecanym do dalszej lektury, oraz słynnym cytatom (plik PDF do pobrania i druku)
- **wykonaj ponownie** testy, czy to w ramach jednej sekcji, czy też wszystkich 3, aby poprawić swoje wyniki; możesz to zrobić **po upływie co najmniej 24 godzin** od chwili, kiedy po raz ostatni ukończyłeś którąś z sekcji lub też wszystkie 3.

Kliknij przycisk   , aby **pobrać i/lub wydrukować** swój profil i inne dokumenty z wynikami (wykres radarowy, tabelę podsumowującą), które są **otwarte w momencie drukowania**.

Zalecane jest drukowanie w **orientacji poziomej**, jako optymalnej do czytania.

Dziękujemy za skorzystanie z narzędzia do samooceny KeyStart2Work!